





Ozn.	Název	Poznámka	Počet	Referenční obrázek
OS 17	Informační tabule - orientační plán nemocnice	<p>POPIS: Informační tabule s orientačním plánem nemocnice</p> <p>MATERIÁL: dibondová deska v nerezovém rámu.</p> <p>VLASTNOSTI: dodávka vč. grafického návrhu, vč. kotvících prvků</p> <p>ROZMĚRY: 1660 x 4000 mm</p>	1	
OS 18	Invalidní madlo sklopné	<p>POPIS: Nerezové madlo sklopné, pro tělesně postižené. Umístění vedle WC mísy u stěny v horizontální poloze, ve výšce 800 mm nad podlahou s přesahem 200 mm od mísy.</p> <p>MATERIÁL: nerez, broušený</p> <p>ROZMĚRY: 830 x 250 mm, Ø25 mm</p> <p>PŘÍSLUŠENSTVÍ: kotevní šrouby do zdi včetně přípojovacích profilů</p>	1	
OS 19	Invalidní madlo pevné	<p>POPIS: Nerezové madlo sklopné, pro tělesně postižené. Umístění vedle WC mísy u stěny v horizontální poloze, ve výšce 800 mm nad podlahou s přesahem 200 mm od mísy.</p> <p>MATERIÁL: nerez, broušený</p> <p>ROZMĚRY: 830 x 250 mm, Ø25 mm</p> <p>PŘÍSLUŠENSTVÍ: kotevní šrouby do zdi včetně přípojovacích profilů</p>	1	
OS 20	Nástěnné madlo, pevné	<p>POPIS: Krátké pevné nerezové madlo pro tělesně postižené. Umístění na stěnu vedle umývadla ve svislé poloze, od výšky min 800 mm nad podlahou.</p> <p>MATERIÁL: nerez, broušený</p> <p>ROZMĚRY (DxH): 630 x 80 mm, Ø25 mm (min. délka 500mm)</p> <p>PŘÍSLUŠENSTVÍ: kotevní šrouby do zdi včetně přípojovacích profilů</p>	1	
OS 21	Nástěnné zrcadlo, invalidní	<p>POPIS: Obdélníkové zrcadlo v nerezovém rámečku uchycené ke zdi pomocí párů kyvných držáků. Zrcadlo je od zdi odsazeno cca 80 mm a rozsah naklonění umožňuje přizpůsobit zrcadlo sedící i stojící osobě</p> <p>MATERIÁL: Sklo, výklopný rám - broušená nerez</p> <p>ROZMĚRY: 600 x 400 mm</p>	1	